

PUNTA DE POSTE LED PARA PARQUES, JARDINES Y VIALIDADES

BI-SATURNO

80W



FABRICAMOS **PERFECCIÓN**
NUNCA IMITACIONES



Certificaciones: ISO 9001, 14001 y 45001

📍 Primer Retorno Universitario 1 | Bodega 90-B Terra Business Park | Col. La Pradera | C.P. 76269 | El Marqués, Querétaro

📞 Oficina (442) 888 1248 ✉ direccion@balderiluminacion.com.mx 🌐 www.balderiluminacion.com.mx RFC BIL210209UW0


PUNTA DE POSTE LED PARA PARQUES,
JARDINES Y VIALIDADES

BI-SATURNO

80W



Diseño
Estético adaptado para
parques y jardines.



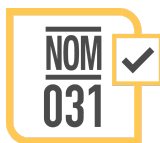
**Material de alta
resistencia**
Su estructura robusta
garantiza un rendimiento
confiable a largo plazo.



**Instalación sencilla y
segura**
Modo de instalación en
punta de poste, incluye
conector de línea IP68 para
conexión directa a red.



**Óptica con control de luz
posterior**
Evita la proyección de luz
trasera y reduce la
contaminación lumínica.



Luminosidad
Fuente luminosa LED que
integra lo último en
tecnología de iluminación, lo
cual, en conjunto con una
óptica profesional, brinda el
mayor flujo luminoso.



Funcionalidad
Driver multivoltaje. Supresor
de picos de tensión de 10 Kv
integrado.

PUNTA DE POSTE LED PARA PARQUES,
JARDINES Y VIALIDADES

BI-SATURNO

80W



Especificaciones Técnicas

Potencia	80W
Flujo luminoso del sistema	12,480 lm
Cantidad de LED	144 PCS
Eficacia del sistema	156 lm/W
Cantidad de módulos	9 módulos

Color	Blanco neutro (BN)	Blanco frío (BF)
Temperatura de color	4,000 K	5,700 K
CRI	> 70	
Curva fotométrica	Tipo V	
Voltaje de alimentación	90 V ~ 305 V	
Supresor de picos	10 Kv	
Frecuencia	50 / 60 Hz	
Temperatura de operación	-20° C ~ +50° C	
Material	Carcasa de fundición de aluminio, pintura poliéster electrostática y anticorrosiva, tornillería de acero inoxidable grado marino A316L y lente de cristal templado.	
Tiempo de vida	100,000 horas	



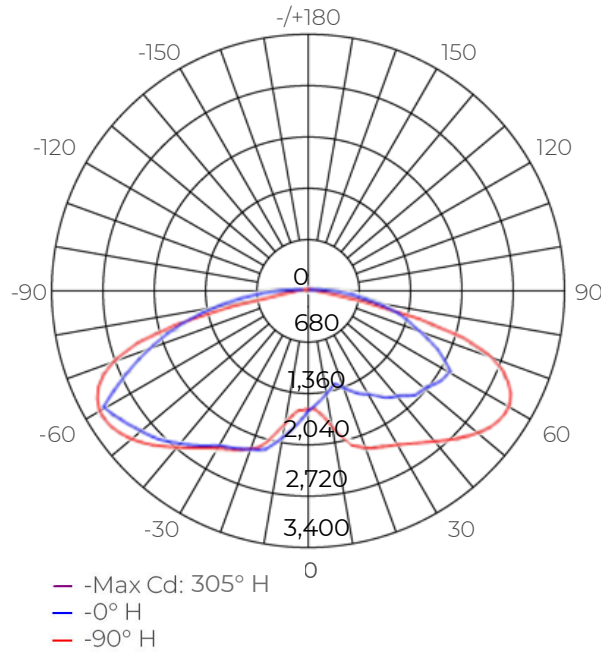
PUNTA DE POSTE LED PARA PARQUES,
JARDINES Y VIALIDADES

BI-SATURNO

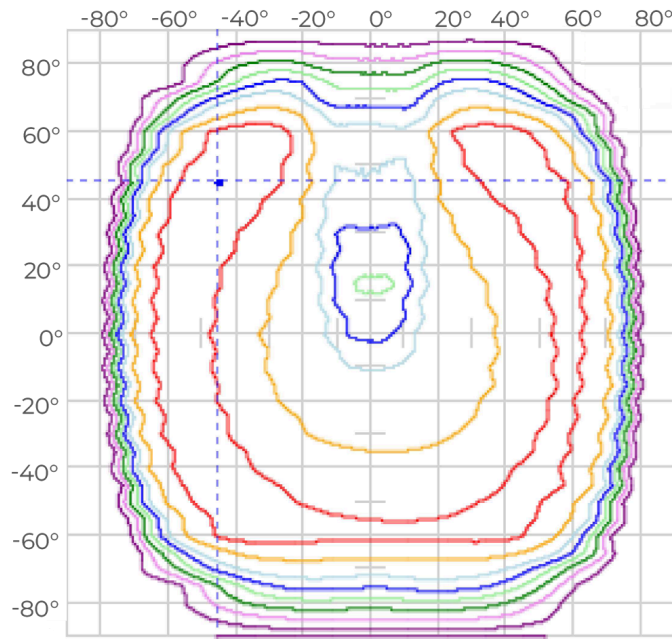
80W



Curvas de distribución de luz



*Imágenes ilustrativas



- Cd: 3, 036, 90%
- Cd: 2, 524, 75%
- Cd: 2, 024, 60%
- Cd: 1, 687, 50%
- Cd: 1, 349, 40%
- Cd: 1, 012, 30%
- Cd: 675, 20%
- Cd: 337, 10%
- - - - Point of Max Cd: 110, 725.0

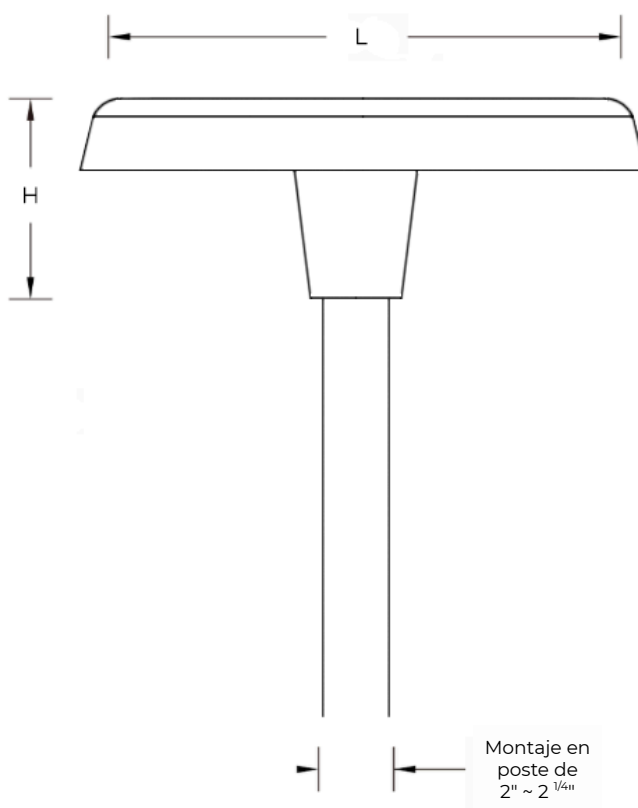
PUNTA DE POSTE LED PARA PARQUES,
JARDINES Y VIALIDADES

BI-SATURNO

80W



Dimensiones del producto



*No incluye poste ni brazo

Potencia	Medidas del producto L * A * H	Medidas del embalaje L * A * H	Peso
80 W	470 x 470 x 175 mm	690 x 690 x 155 mm	8.50 kg